



17.10.2022-21.10.2022

AGE 5 ENGLISH BULLETIN

Hello Dear Parents!

We continue working on 'WHO WE ARE' topic and this week we are learning our 'BODY PARTS'. Our aim is to learn new words about body parts and make basic sentences by some fun activities

Merhaba Sevgili Veliler,

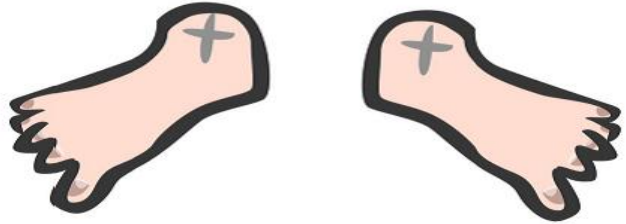
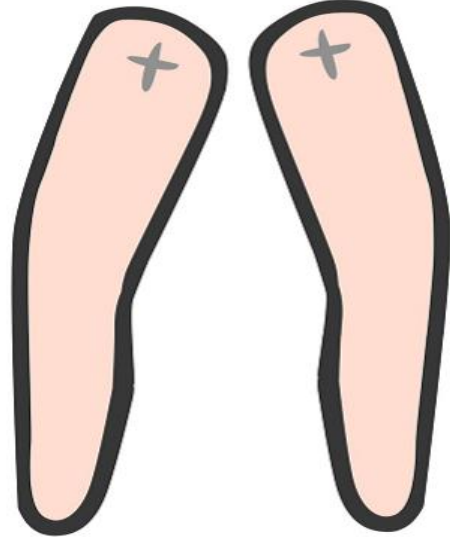

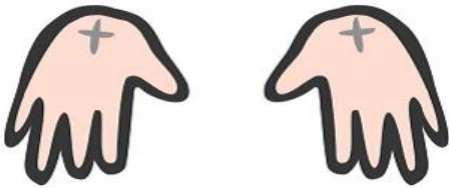

Bu hafta 'KIM OLDUĞUMUZ' konusu üzerinde durmaya devam ediyoruz. Yüzümüzün bölümlerinden sonra genel 'VUCUDUMUZUN BÖLÜMLERİ' alt başlığına geçiş yaptık.

'WHO WE ARE'

'KİM OLDUĞUMUZ'

BODY PARTS

VUCUDUMUZUN BÖLÜMLERİ



- You can print this Picture out for kids to have a weekend activity
- Bu resmin çıktısını alarak çocuklara bir haftasonu aktivitesi yapabilirsiniz.

EMOTIONS

STRUCTURES:

-What is this/ What are they?

-This is.../ These are...

-How many ... do you have?

-I have ...

WORDS:

Head, face, shoulders, arms, hands, fingers, legs, feet, toes

Games and Activities:

Games:

Monster Body: There is a monster body and its parts. Kids color the body parts and stick them on the monster and say Monster has five arms, 3 noses etc.

***Monster Vücutu:** bir monster karakteri ve vücudunun bölümleri ayrı ayrı verilir. Çocuklar seçtiği parçaları yerine yapıştırır.

Freeze Game: There is a song playing about body parts and kids are dancing by singing it. When teacher stops the music kids freeze and dont move. Who moves loses the game and waits till the second round.

***Don Oyunu:** Vucudumuzun bölümleri ile ilgili bir şarkı çalarken çocuklar dans ederek şarkıyı söyler. Müzik durduğunda her çocuk hareketsiz kalmak ve şarkı söylemeyi bırakmak zorundadır. Aksi durumda o çocuk kaybeder ve ikinci oyuna kadar bekler.

Videos and Songs

Steve and Maggie body: https://youtu.be/EJsk_kQMwBA

My Body Song: https://youtu.be/Rc_kIWKLid8

CANSU YILMAZ ADAY

